


PROJEKT NR 113/2023



Uchwała Nr ...../2023  
Rady Miejskiej w Przemysłu  
z dnia ..... 2023 roku

zmieniającą uchwałę w sprawie uchwalenia  
wieloletniej prognozy finansowej miasta Przemysła

Na podstawie art. 18 ust. 2 pkt 15 ustawy z dnia 8 marca 1990r. o samorządzie gminnym (Dz. U. z 2023 poz. 40 z późn. zm.) i art. 230 ust. 6 ustawy z dnia 27 sierpnia 2009 r. o finansach publicznych (Dz. U. z 2023r. poz. 1270) Rada Miejska w Przemysłu


uchwala, co następuje:

§ 1.

Załącznik Nr 1 do uchwały Nr 208/2022 Rady Miejskiej w Przemysłu z dnia 19 grudnia 2022 r. w sprawie uchwalenia wieloletniej prognozy finansowej miasta Przemysła otrzymuje brzmienie zgodnie z załącznikiem do uchwały.

§ 2.

Uchwała wchodzi w życie z dniem podjęcia.

W Z. PREZYDENTA MIASTA  
  
mgr Bogusław Świeży  
Zastępca Prezydenta

SKARBNIK MIASTA  
24 LIP. 2023  
mgr Monika Czupak

Główny Specjalista  
w Wydziale Finansowym  
mgr Anna Bobko-Wajda  
24.07.2023

Radca Prawny  
mgr Jolanta Drydlewicz  
24.07.2023



2037	680 852 923,00	680 852 923,00	96 003 928,00	8 117 126,00	291 556 439,00	111 828 194,00	173 347 236,00	73 764 370,00	0,00	0,00	0,00
------	----------------	----------------	---------------	--------------	----------------	----------------	----------------	---------------	------	------	------

<sup>1)</sup> Wzrost może być stosowany także w układzie pionowym, w którym porządkowane są przedstawione w kolumnach, a lata w wierszach.

<sup>2)</sup> Zgodnie z art. 227 ustawy z dnia 27 sierpnia 2009 r. o finansach publicznych (Dz. U. z 2019 r. poz. 869, z późn. zm.), zwanej dalej „ustawą”, wiałoleknia prognoza finansowa obejmuje okres roku budżetowego oraz co najmniej trzech kolejnych lat. W sytuacji dłuższego okresu prognozowania finansowego wzór stosuje się dla lat wykraczających poza minimalny (4-letni) okres prognozy, wynikającej z art. 227 ustawy.

<sup>3)</sup> W pozycji wykazuje się dochody o charakterze celowym, które jednostka otrzymuje od podmiotów zewnętrznych. W szczególności pozycja obejmuje dotacje celowe z budżetu państwa na zadania bieżące oraz dotacje i środki na finansowanie wydatków bieżących na realizację zadań finansowanych z udziałem środków, o których mowa w art. 5 ust. 1 pkt 2 i 3 ustawy. W pozycji nie wykazuje się natomiast dochodów związanych ze szczególnymi zasadami wykonywania budżetu jednostki wyliczającym z odrębnych ustaw, o których mowa w art. 237 ust. 1 ustawy.

<sup>4)</sup> W pozycji wykazuje się pozostałe dochody bieżące w szczególności wpływy podatków i opłat lokalnych.

Wyszczególnienie	Wydatki ogółem x	z tego:										w tym:				
		Wydatki bieżące x	na wynagrodzenia i składki od nich naliczane			z tytułu poręczeń i gwarancji x		gwarancje i poręczenia podlegające wyłączeniu z limitu spłaty zobowiązań, o którym mowa w art. 243 ustawy <sup>x</sup>		wydatki na obsługę długu x		odsetki i dyskonto podlegające wyłączeniu z limitu spłaty zobowiązań, o którym mowa w art. 243 ustawy, w terminie nie dłuższym niż 90 dni po zakończeniu programu, projektu lub zadania i otrzymaniu refundacji z tych środków (bez odsetek i dyskonta od zobowiązań na wkład krajowy) x		w tym:		
			2.1	2.1.1	2.1.2	2.1.2.1	2.1.3	2.1.3.1	2.1.3.2	2.1.3.3	2.2	2.2.1	2.2.1.1			
Lp	2															
2023	527 539 516,14	463 278 468,04	223 527 908,51	246 000,00	246 000,00	9 269 862,00	0,00	387 615,00	4 918,00	64 261 048,10	56 767 216,10	1 860 826,00				
2024	514 850 336,00	437 410 714,00	213 642 532,00	248 000,00	248 000,00	10 428 130,00	0,00	286 534,00	0,00	77 439 622,00	77 439 622,00	0,00				
2025	482 109 237,00	444 483 798,00	213 642 532,00	249 000,00	249 000,00	10 862 967,00	0,00	172 553,00	0,00	37 615 439,00	37 615 439,00	0,00				
2026	474 174 669,00	450 987 013,00	213 642 532,00	250 000,00	250 000,00	10 284 663,00	0,00	81 823,00	0,00	23 187 656,00	23 187 656,00	0,00				
2027	476 113 551,00	457 317 042,00	213 642 532,00	251 000,00	251 000,00	9 340 507,00	0,00	11 151,00	0,00	18 796 509,00	18 796 509,00	0,00				
2028	493 349 835,00	463 940 525,00	213 642 532,00	252 000,00	252 000,00	8 481 167,00	0,00	0,00	0,00	29 409 310,00	29 409 310,00	0,00				
2029	507 245 437,00	474 574 739,00	218 983 596,00	253 000,00	253 000,00	7 447 252,00	0,00	0,00	0,00	32 670 698,00	32 670 698,00	0,00				
2030	524 711 820,00	485 293 033,00	224 458 186,00	254 000,00	254 000,00	6 177 021,00	0,00	0,00	0,00	39 418 787,00	39 418 787,00	0,00				
2031	543 354 732,00	496 737 578,00	230 069 641,00	255 000,00	255 000,00	5 303 630,00	0,00	0,00	0,00	46 617 154,00	46 617 154,00	0,00				
2032	561 632 645,00	508 502 247,00	235 821 383,00	256 000,00	256 000,00	4 411 676,00	0,00	0,00	0,00	53 130 398,00	53 130 398,00	0,00				
2033	581 067 785,00	520 608 895,00	241 716 918,00	257 000,00	257 000,00	3 511 471,00	0,00	0,00	0,00	60 460 890,00	60 460 890,00	0,00				
2034	601 183 156,00	533 071 300,00	247 759 841,00	258 000,00	258 000,00	2 612 971,00	0,00	0,00	0,00	68 111 856,00	68 111 856,00	0,00				
2035	619 127 165,00	545 798 532,00	253 953 838,00	259 000,00	259 000,00	1 608 142,00	0,00	0,00	0,00	73 328 633,00	73 328 633,00	0,00				
2036	646 510 706,00	569 087 394,00	260 302 684,00	260 000,00	260 000,00	788 390,00	0,00	0,00	0,00	87 423 312,00	87 423 312,00	0,00				
2037	671 729 134,58	572 985 575,00	266 810 252,00	261 000,00	261 000,00	167 704,00	0,00	0,00	0,00	98 763 559,58	98 763 559,58	0,00				

Wyszczególnienie	Wymiar budżetu <sup>x</sup>	Kwota prognozowanej nadwyżki budżetu przeznaczona na spłatę kredytów, pożyczek i wykup papierów wartościowych <sup>5)</sup>	Przychody budżetu <sup>x</sup>	Kredyty, pożyczki, emisje papierów wartościowych <sup>x</sup>	z tego:			w tym:
					na pokrycie deficytu budżetu <sup>x</sup>	Nadwyżka budżetowa z lat ubiegłych x 6)	na pokrycie deficytu budżetu <sup>x</sup>	
Lp	3	3.1	4	4.1	4.1.1	4.2	4.2.1	4.3.1
2023	-38 059 730,70	0,00	59 761 475,77	33 891 166,42	25 952 512,00	4 106 388,38	4 106 388,38	9 000 830,32
2024	-31 942 381,00	0,00	52 115 869,00	52 115 869,00	31 942 381,00	0,00	0,00	0,00
2025	-6 580 799,00	0,00	24 832 099,00	24 832 099,00	6 580 799,00	0,00	0,00	0,00
2026	13 896 800,00	13 896 800,00	0,00	0,00	0,00	0,00	0,00	0,00
2027	12 768 417,00	12 768 417,00	0,00	0,00	0,00	0,00	0,00	0,00
2028	11 896 000,00	11 896 000,00	0,00	0,00	0,00	0,00	0,00	0,00
2029	14 937 000,00	14 937 000,00	0,00	0,00	0,00	0,00	0,00	0,00
2030	15 000 000,00	15 000 000,00	0,00	0,00	0,00	0,00	0,00	0,00
2031	14 500 000,00	14 500 000,00	0,00	0,00	0,00	0,00	0,00	0,00
2032	15 000 000,00	15 000 000,00	0,00	0,00	0,00	0,00	0,00	0,00
2033	15 000 000,00	15 000 000,00	0,00	0,00	0,00	0,00	0,00	0,00
2034	15 000 000,00	15 000 000,00	0,00	0,00	0,00	0,00	0,00	0,00
2035	17 875 400,00	17 875 400,00	0,00	0,00	0,00	0,00	0,00	0,00
2036	12 039 946,00	12 039 946,00	0,00	0,00	0,00	0,00	0,00	0,00
2037	9 123 788,42	9 123 788,42	0,00	0,00	0,00	0,00	0,00	0,00

5) inne przeznaczenie nadwyżki budżetowej wymaga określenia w objaśnieniach do wieloletniej prognozy finansowej.

6) W pozycji należy ująć środki pieniężne znajdujące się na rachunku budżetu pochodzące z nadwyżek poprzednich budżetów, łącznie z niewykorzystanymi środkami, o których mowa w art. 217 ust. 2 pkt 8 ustawy.



Wyszczególnienie	Rozchody budżetu, z tego:										w tym:	Relacja zrównoważenia wydatków bieżących, o której mowa w art. 242 ustawy
	łącznie kwota przypadających na dany rok kwot ustawowych wyłączeń z limitu spłaty zobowiązań, z tego:											
	kwota wyłączeń z tytułu wcześniejszej spłaty zobowiązań, określonych w art. 243 ust. 3b ustawy	z tego:				inne rozchody niezwiązane ze spłatą długu x	kwota długu x	6	7.1	7.2		
		środkami nowego zobowiązania	wolnymi środkami, o których mowa w art. 217 ust. 2 pkt 6 ustawy	innymi środkami	kwota przypadających na dany rok kwot pozostałych ustawowych wyłączeń z limitu spłaty zobowiązań x							
5.1.1.3	5.1.1.3.1	5.1.1.3.2	5.1.1.3.3	5.1.1.4	5.2	6	6.1	7.1	7.2			
2023	0,00	0,00	0,00	0,00	345 828,20	0,00	128 514 171,42	0,00	-22 733 548,01	3 136 781,34		
2024	x	x	x	x	0,00	0,00	160 456 552,42	0,00	5 852 044,00	5 852 044,00		
2025	x	x	x	x	0,00	0,00	167 037 351,42	0,00	13 301 826,00	13 301 826,00		
2026	x	x	x	x	0,00	0,00	153 140 551,42	0,00	22 084 456,00	22 084 456,00		
2027	x	x	x	x	0,00	0,00	140 372 134,42	0,00	31 564 926,00	31 564 926,00		
2028	x	x	x	x	0,00	0,00	128 476 134,42	0,00	41 305 310,00	41 305 310,00		
2029	x	x	x	x	0,00	0,00	113 539 134,42	0,00	47 607 698,00	47 607 698,00		
2030	x	x	x	x	0,00	0,00	98 539 134,42	0,00	54 418 787,00	54 418 787,00		
2031	x	x	x	x	0,00	0,00	84 039 134,42	0,00	61 117 154,00	61 117 154,00		
2032	x	x	x	x	0,00	0,00	69 039 134,42	0,00	68 130 398,00	68 130 398,00		
2033	x	x	x	x	0,00	0,00	54 039 134,42	0,00	75 460 890,00	75 460 890,00		
2034	x	x	x	x	0,00	0,00	39 039 134,42	0,00	83 111 856,00	83 111 856,00		
2035	x	x	x	x	0,00	0,00	21 163 734,42	0,00	91 204 033,00	91 204 033,00		
2036	x	x	x	x	0,00	0,00	9 123 788,42	0,00	99 463 258,00	99 463 258,00		
2037	x	x	x	x	0,00	0,00	0,00	0,00	107 887 348,00	107 887 348,00		

8) Skorygowanie o środki dotyczy określonego w art. 242 ustawy powiększenia o odpowiednio dla roku prognozy przychody wskazane w art. 217 ust. 2 ustawy. Skutki finansowe wyłączeń ograniczenia, o którym mowa w art. 242 ustawy, zawarte w innych ustawach należy ująć w objaśnieniach dołączanych do wieloletniej prognozy finansowej zgodnie z art. 228 ust. 2a ustawy.

Lp	Wskaźnik spłaty zobowiązań				8.4	8.4.1
	8.1	8.2		8.3		
Wyszczególnienie	Relacja określona po lewej stronie nierówności we wzorze, o którym mowa w art. 243 ust. 1 ustawy (po uwzględnieniu zobowiązań związku współtworzonego przez jednostkę samorządu terytorialnego oraz po uwzględnieniu ustawowych wyłączeń przypadających na dany rok) <sup>x</sup>	Relacja określona po prawej stronie nierówności we wzorze, o którym mowa w art. 243 ust. 1 ustawy, ustalona dla danego roku (wskaźnik jednorodny) <sup>x</sup>		Dopuszczalny limit spłaty zobowiązań określony po prawej stronie nierówności we wzorze, o którym mowa w art. 243 ustawy, po uwzględnieniu ustawowych wyłączeń, obliczony w oparciu o plan 3 kwartału roku poprzedzającego pierwszy rok prognozy (wskaźnik ustalony w oparciu o średnią arytmetyczną z poprzednich lat) <sup>x</sup>	Dopuszczalny limit spłaty zobowiązań określony po prawej stronie nierówności we wzorze, o którym mowa w art. 243 ustawy, po uwzględnieniu ustawowych wyłączeń, obliczony w oparciu o plan 3 kwartałów roku poprzedzającego rok budżetowy <sup>x</sup>	Informacja o spełnieniu wskaźnika spłaty zobowiązań określonego w art. 243 ustawy, po uwzględnieniu zobowiązań związku współtworzonego przez jednostkę samorządu terytorialnego oraz po uwzględnieniu ustawowych wyłączeń, obliczonego w oparciu o wykonanie roku budżetowy <sup>x</sup>
2023	7,84%	-3,14%	-1,72%	9,68%	10,32%	TAK
2024	7,86%	4,38%	4,38%	8,13%	8,77%	TAK
2025	7,25%	6,30%	x	7,23%	7,87%	NIE
2026	5,86%	8,16%	x	5,68%	6,33%	NIE
2027	5,32%	9,99%	x	5,20%	5,85%	NIE
2028	4,87%	11,76%	x	5,15%	5,81%	TAK
2029	5,18%	12,59%	x	5,42%	6,07%	TAK
2030	4,74%	13,41%	x	7,15%	7,15%	TAK
2031	4,30%	14,23%	x	9,51%	9,51%	TAK
2032	4,08%	15,04%	x	10,92%	10,92%	TAK
2033	3,76%	15,84%	x	12,17%	12,17%	TAK
2034	3,47%	16,64%	x	13,27%	13,27%	TAK
2035	3,71%	17,43%	x	14,22%	14,22%	TAK
2036	2,38%	18,21%	x	15,03%	15,03%	TAK
2037	1,68%	18,99%	x	15,83%	15,83%	TAK

Ustalona na lata 2022–2025 relacja z art. 243 (poz. 8.3, 8.3.1, 8.4 i 8.4.1) została obliczona według średniej 7-letniej



Wyszczególnienie	Finansowanie programów, projektów lub zadań realizowanych z udziałem środków, o których mowa w art. 5 ust. 1 pkt 2 i 3 ustawy									
	w tym:		w tym:		w tym:		w tym:		w tym:	
	8.1	9.1	9.1.1	9.2	9.2.1	9.2.1.1	9.2.1.1	9.3	9.3.1	9.3.1.1
	Dochoły bieżące na programy, projekty lub zadania finansowane z udziałem środków, o których mowa w art. 5 ust. 1 pkt 2 i 3 ustawy <sup>x</sup>	Dotacje i środki o charakterze bieżącym na realizację programu, projektu lub zadania finansowanego z udziałem środków, o których mowa w art. 5 ust. 1 pkt 2 ustawy <sup>x</sup>	Dochoły majątkowe na programy, projekty lub zadania finansowane z udziałem środków, o których mowa w art. 5 ust. 1 pkt 2 i 3 ustawy	Dochoły majątkowe na programy, projekty lub zadania finansowane z udziałem środków, o których mowa w art. 5 ust. 1 pkt 2 ustawy	Dochoły majątkowe na programy, projekty lub zadania finansowane z udziałem środków, o których mowa w art. 5 ust. 1 pkt 2 i 3 ustawy <sup>x</sup>	Dochoły majątkowe na programy, projekty lub zadania finansowane z udziałem środków, o których mowa w art. 5 ust. 1 pkt 2 ustawy	Dochoły majątkowe na programy, projekty lub zadania finansowane z udziałem środków, o których mowa w art. 5 ust. 1 pkt 2 i 3 ustawy <sup>x</sup>	Dochoły majątkowe na programy, projekty lub zadania finansowane z udziałem środków, o których mowa w art. 5 ust. 1 pkt 2 i 3 ustawy <sup>x</sup>	Dochoły majątkowe na programy, projekty lub zadania finansowane z udziałem środków, o których mowa w art. 5 ust. 1 pkt 2 i 3 ustawy <sup>x</sup>	Dochoły majątkowe na programy, projekty lub zadania finansowane z udziałem środków, o których mowa w art. 5 ust. 1 pkt 2 i 3 ustawy <sup>x</sup>
Lp	8.1	9.1	9.1.1	9.2	9.2.1	9.2.1.1	9.2.1.1	9.3	9.3.1	9.3.1.1
2023	3 773 520,59	3 773 520,59	3 281 100,40	19 544 742,41	19 544 742,41	16 063 276,55	6 136 393,80	6 136 393,80	5 352 925,38	
2024	226 405,00	226 405,00	192 444,00	1 086 506,00	1 086 506,00	923 568,00	226 405,00	226 405,00	192 444,00	
2025	0,00	0,00	0,00	0,00	0,00	0,00	0,00	0,00	0,00	
2026	0,00	0,00	0,00	0,00	0,00	0,00	0,00	0,00	0,00	
2027	0,00	0,00	0,00	0,00	0,00	0,00	0,00	0,00	0,00	
2028	0,00	0,00	0,00	0,00	0,00	0,00	0,00	0,00	0,00	
2029	0,00	0,00	0,00	0,00	0,00	0,00	0,00	0,00	0,00	
2030	0,00	0,00	0,00	0,00	0,00	0,00	0,00	0,00	0,00	
2031	0,00	0,00	0,00	0,00	0,00	0,00	0,00	0,00	0,00	
2032	0,00	0,00	0,00	0,00	0,00	0,00	0,00	0,00	0,00	
2033	0,00	0,00	0,00	0,00	0,00	0,00	0,00	0,00	0,00	
2034	0,00	0,00	0,00	0,00	0,00	0,00	0,00	0,00	0,00	
2035	0,00	0,00	0,00	0,00	0,00	0,00	0,00	0,00	0,00	
2036	0,00	0,00	0,00	0,00	0,00	0,00	0,00	0,00	0,00	
2037	0,00	0,00	0,00	0,00	0,00	0,00	0,00	0,00	0,00	

Wyszczególnienie	Informacje uzupełniające o wybranych kategoriach finansowych																
	w tym:		z tego:							Wydatki na spłatę zobowiązań przejmowanych w związku z likwidacją lub przyszacowaniem samodzielnego publicznego zakładu opieki zdrowotnej	Wydatki bieżące na pokrycie ujemnego wyniku finansowego samodzielnego publicznego zakładu opieki zdrowotnej	Kwota zobowiązań z tytułu współtworzonego przez jednostkę samorządu terytorialnego przyspających do spłaty w danym roku budżetowym, podlegająca doliczeniu zgodnie z art. 244 ustawy X	Kwota zobowiązań wynikających z przejęcia przez jednostkę samorządu terytorialnego zobowiązań po likwidowanych i przekształconych samorządowych osobach prawnych				
	na programy, projekty lub zadania finansowane z udziałem środków, o których mowa w art. 5 ust. 1 pkt 2 i 3 ustawy	Wydatki majątkowe na programy, projekty lub zadania finansowane z udziałem środków, o których mowa w art. 5 ust. 1 pkt 2 ustawy	9.4	9.4.1	9.4.1.1	10.1	10.1.1	10.1.2	10.2					10.3	10.4	10.5	
Łp																	
2023	19 830 574,25	19 830 574,25	15 933 432,26	0,00	0,00	0,00	0,00	0,00	0,00	0,00	0,00	0,00	0,00	0,00	0,00	0,00	0,00
2024	1 086 551,00	1 086 551,00	923 568,00	0,00	0,00	0,00	0,00	0,00	0,00	0,00	0,00	0,00	0,00	0,00	0,00	0,00	0,00
2025	0,00	0,00	0,00	0,00	0,00	0,00	0,00	0,00	0,00	0,00	0,00	0,00	0,00	0,00	0,00	0,00	0,00
2026	0,00	0,00	0,00	0,00	0,00	0,00	0,00	0,00	0,00	0,00	0,00	0,00	0,00	0,00	0,00	0,00	0,00
2027	0,00	0,00	0,00	0,00	0,00	0,00	0,00	0,00	0,00	0,00	0,00	0,00	0,00	0,00	0,00	0,00	0,00
2028	0,00	0,00	0,00	0,00	0,00	0,00	0,00	0,00	0,00	0,00	0,00	0,00	0,00	0,00	0,00	0,00	0,00
2029	0,00	0,00	0,00	0,00	0,00	0,00	0,00	0,00	0,00	0,00	0,00	0,00	0,00	0,00	0,00	0,00	0,00
2030	0,00	0,00	0,00	0,00	0,00	0,00	0,00	0,00	0,00	0,00	0,00	0,00	0,00	0,00	0,00	0,00	0,00
2031	0,00	0,00	0,00	0,00	0,00	0,00	0,00	0,00	0,00	0,00	0,00	0,00	0,00	0,00	0,00	0,00	0,00
2032	0,00	0,00	0,00	0,00	0,00	0,00	0,00	0,00	0,00	0,00	0,00	0,00	0,00	0,00	0,00	0,00	0,00
2033	0,00	0,00	0,00	0,00	0,00	0,00	0,00	0,00	0,00	0,00	0,00	0,00	0,00	0,00	0,00	0,00	0,00
2034	0,00	0,00	0,00	0,00	0,00	0,00	0,00	0,00	0,00	0,00	0,00	0,00	0,00	0,00	0,00	0,00	0,00
2035	0,00	0,00	0,00	0,00	0,00	0,00	0,00	0,00	0,00	0,00	0,00	0,00	0,00	0,00	0,00	0,00	0,00
2036	0,00	0,00	0,00	0,00	0,00	0,00	0,00	0,00	0,00	0,00	0,00	0,00	0,00	0,00	0,00	0,00	0,00
2037	0,00	0,00	0,00	0,00	0,00	0,00	0,00	0,00	0,00	0,00	0,00	0,00	0,00	0,00	0,00	0,00	0,00

Informacje uzupełniające o wybranych kategoriach finansowych												
Wyszczególnienie	10.8	10.7	10.7.1	10.7.2	10.7.2.1	w tym:		10.7.3	10.8	10.9	10.10	10.11
						w tym:						
						Wypłaty z tytułu wymagalnych poręczeń i gwarancji x	Wypłaty z tytułu wymagalnych poręczeń i gwarancji x					
			spłata zobowiązań wymagalnych z lat poprzednich, innych niż w poz. 10.7.3 x	spłata zobowiązań zaliczanych do tytułu dłużnego – kredyt i pożyczka x	zobowiązania zaciągniętych po dniu 1 stycznia 2019 r. x	dokonywana w formie wydatku bieżącego x		Kwota wzrostu(+)/spadku(-) kwoty długu wynikająca z operacji niekaszowych (m.in. umorzenia, różnice kursowe)	Wcześniejsza spłata zobowiązań, wyłączone z limitu spłaty zobowiązań, dokonywana w formie wydatków budżetowych	Wykup papierów wartościowych, spłaty rat kredytów i pożyczek wraz z należnymi odsetkami i dyskontem, odpowiednio emitowanych lub zaciągniętych do równowagi kwoty ubyku w wykonanych dochodach jednostki samorządu terytorialnego będącego skutkiem wystąpienia COVID-19 x	Wydatki bieżące podlegające ustawowemu wyłączeniu z limitu spłaty zobowiązań <sup>Ø</sup>	
Lp	20 701 745,03	155,48	155,48	0,00	0,00	0,00	0,00	0,00	0,00	350 746,20	0,00	
2024	20 173 486,00	0,00	0,00	0,00	0,00	0,00	0,00	0,00	0,00	0,00	0,00	
2025	18 251 300,00	0,00	0,00	0,00	0,00	0,00	0,00	0,00	0,00	0,00	0,00	
2026	13 896 600,00	0,00	0,00	0,00	0,00	0,00	0,00	0,00	0,00	0,00	0,00	
2027	12 768 417,00	0,00	0,00	0,00	0,00	0,00	0,00	0,00	0,00	0,00	0,00	
2028	8 496 000,00	0,00	0,00	0,00	0,00	0,00	0,00	0,00	0,00	0,00	0,00	
2029	7 537 000,00	0,00	0,00	0,00	0,00	0,00	0,00	0,00	0,00	0,00	0,00	
2030	2 200 000,00	0,00	0,00	0,00	0,00	0,00	0,00	0,00	0,00	0,00	0,00	
2031	2 200 000,00	0,00	0,00	0,00	0,00	0,00	0,00	0,00	0,00	0,00	0,00	
2032	2 200 000,00	0,00	0,00	0,00	0,00	0,00	0,00	0,00	0,00	0,00	0,00	
2033	2 200 000,00	0,00	0,00	0,00	0,00	0,00	0,00	0,00	0,00	0,00	0,00	
2034	2 200 000,00	0,00	0,00	0,00	0,00	0,00	0,00	0,00	0,00	0,00	0,00	
2035	2 500 000,00	0,00	0,00	0,00	0,00	0,00	0,00	0,00	0,00	0,00	0,00	
2036	0,00	0,00	0,00	0,00	0,00	0,00	0,00	0,00	0,00	0,00	0,00	
2037	0,00	0,00	0,00	0,00	0,00	0,00	0,00	0,00	0,00	0,00	0,00	

b) Wyrazają one także ujęcie kwoty wydatków bieżących, o które została pomniejszona wydatki bieżące budżetu przy wyliczeniu limitu spełnieniu zobowiązań określonego po prawej stronie nieruchomości we wyczerpująco, o którym mowa w art. 243 ustawy, na podstawie odrębnych ustaw, bez wydatków bieżących na obsługę długu. W szczególności należy ująć wydatki poniesione w celu realizacji zadań związanych z przeciwdziałaniem COVID-19.

\* Informacje zawarte w tej części wieloletniej prognozy finansowej, w tym o spekulacji selekcyjnej określonej w art. 243 ustawy została automatycznie wygenerowana przez Ministerstwo Finansów, o której mowa w § 4 ust. 1, na podstawie danych historycznych oraz prognozowanych przez jednostkę samorządu terytorialnego przez jednostkę samorządu terytorialnego dotyczących w szczególności także pozycji 8.3 – 8.3.1 i pozycji z sekcji 12.

x. - puzycje oznaczone symbolem „x” sporządza się na okres prognozy kwoty długu, zgodnie z art. 227 ust. 2 ustawy. Okres ten nie podlega wyliczeniu w sytuacji planowania wydatków z tytułu niewymagalnych poręczeń i gwarancji. W przypadku planowania wydatków z tytułu niewymagalnych poręczeń i gwarancji, wykraczających poza wspomniany okres, należy zamieścić w objaśnieniach do wieloletniej prognozy finansowej.

**W Z. PREZYDENTA MIASTA**  
*mgr Bogusław Świeży*  
Zastępca Prezydenta

Główny Specjalista  
Wydział Finansowy  
*mgr Anna Bobko-Wajda*  
24.07.2023

**SKARBNIK MIASTA**  
24 LIP 2023  
*mgr Monika Czupak*

**OBJAŚNIENIA PRZYJĘTYCH WARTOŚCI W WIELOLETNIEJ PROGNOZIE FINANSOWEJ MIASTA  
PRZEMYŚLA NA LATA 2023-2037**


Zmiany wieloletniej prognozy finansowej mają na celu aktualizację danych dotyczących wykonania 2022 roku (dane wykazano na podstawie sprawozdania z wykonania budżetu za 2022 rok) oraz planu na 2023 rok, w szczególności zakresie wyniku budżetu i związanych z nim kwot przychodów i rozchodów oraz długu jednostki samorządu terytorialnego zgodnie z art. 229 ustawy z dnia 27 sierpnia o finansach publicznych.

Ponadto dokonuje się:

- 1) zmiany dochodów i wydatków przeznaczonych na realizację zadania inwestycyjnego pn.: Budowa kompleksu basenów w Przemyślu, tj. zmniejszenia dochodów i wydatków w 2025r. o kwotę 15 000 000 zł i zwiększenia dochodów i wydatków w 2026r. o kwotę 15 000 000 zł;
- 2) wprowadzenia dochodów i wydatków przeznaczonych na realizację zadania inwestycyjnego pn.: Termomodernizacja zabytkowego kompleksu sportowego w Przemyślu, tj. w 2024r. zwiększenia dochodów i wydatków o kwotę 1 062 691 zł oraz w 2025r. zwiększenia dochodów i wydatków o kwotę 2 732 814 zł.

**W Z. PREZYDENTA MIASTA**

  
**mgr Bogusław Świeży**  
Zastępca Prezydenta

Główny Specjalista  
w Wydziale Finansowym  
  
**mgr Anna Bobko-Wajda**  
24.07.2023

**SKARBNIK MIASTA**  
24 LIP. 2023  
  
**mgr Monika Czupryk**